


◀ Рассмотр работы. Соедини линией каждую работу и название техники, в которой она выполнена.



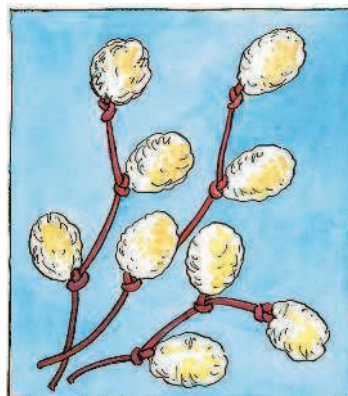
Оригами



Мозаика



Обрывная аппликация



Макраме

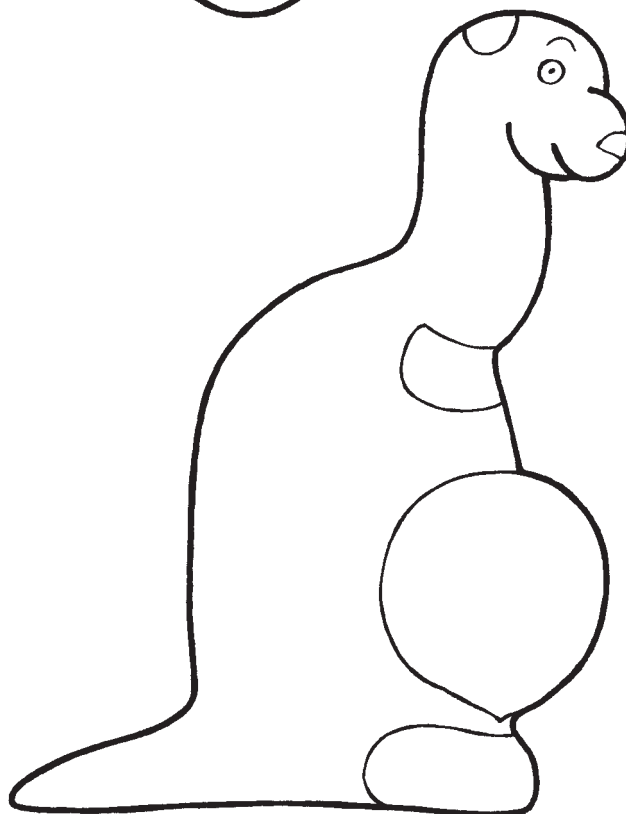



Аппликация из ниток




Аппликация из листьев

- < Переведи выкройку на картон.
Вырежи по контуру шаблон.
На шаблон нанеси пластилиновую основу.
Выполни мозаику из семян, скорлупы ореха.
Сделай на пластилине отпечатки трубочкой.



Используй рисунок для изготовления шаблона.



 Страница 8 (учебник)

◀ Покажи линию горизонта на картинах великих живописцев.



А. Саврасов.
Грачи прилетели



С. Щедрин. Берег Сорренто
с видом на остров Капри



К. Монé.
Скалы в Бель-Иле



А. Дейне́ка.
Москва. Пейзаж

📖 Страница 10 (учебник)

4 РАБОТАЕМ С ПРИРОДНЫМИ МАТЕРИАЛАМИ