

УДК 373.167.1:811.581
ББК 81.2Кит
В15

Ван Луся

В15 Китайский язык : 5 класс : учеб. пособие / Ван Луся, Н. В. Дёмчева, О. В. Селивёрстова; под ред. Ван Луся. — 4-е изд., стереотип. — М. : Дрофа ; Астрель, 2019. — 126, [2] с. : ил. — (Российский учебник).

ISBN 978-5-358-22208-3 (ООО «ДРОФА»)

ISBN 978-5-271-51375-6 (ООО «Издательство Астрель»)

Учебник является первой книгой курса китайского языка и рассчитан на 1 год обучения. В комплекте с ним выходят рабочая тетрадь, прописи, аудиопособие и методические рекомендации для учителя.

Для учащихся 5 класса общеобразовательных организаций, начинающих изучать китайский язык как второй иностранный.

УДК 373.167.1:811.581

ББК 81.2Кит

ISBN 978-5-358-22208-3 (ООО «ДРОФА»)

ISBN 978-5-271-51375-6 (ООО «Издательство Астрель»)


© Ван Луся, Дёмчева Н. В., Селивёрстова О. В.
© ООО «Издательство Астрель»

Дорогие ребята!

В этом году вы приступаете к изучению второго иностранного языка — китайского. А пособие, которое вы сейчас держите в своих руках, поможет вам в этом. Вместе мы научимся не только разговаривать на китайском языке о школе и доме, семье и друзьях, учёбе и увлечениях, но также освоим китайские иероглифы, одну из древнейших форм письменности, не только сохранившуюся до наших дней, но и активно используемую в этой древней и удивительной стране.

Также на каждом уроке мы будем знакомить вас с самим Китаем, обычаями этой загадочной страны, с её историей и культурой. Обещаем — это будет интересно! С каждым годом всё больше людей в мире начинают изучать китайский язык, ведь это не только увлекательно, но и очень перспективно. Присоединяйтесь к ним прямо сейчас!

Добро пожаловать в удивительный и интересный мир китайского языка!





Урок 1

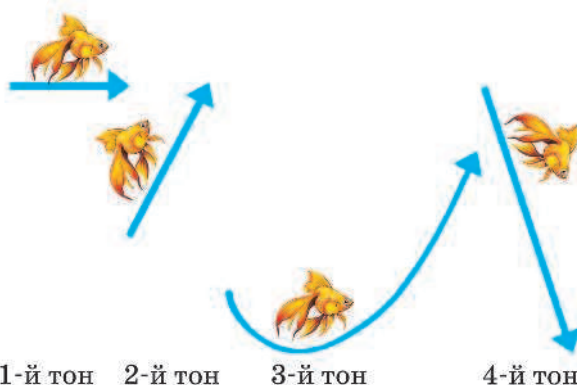
Финали: а о і u

Инициали: m b l n



01

Тоны



1-й тон

2-й тон

3-й тон

4-й тон

ā	á	ǎ	à
ō	ó	ǒ	ò
ī	í	ǐ	ì
ū	ú	ǔ	ù



02

1. Прочитайте слоги за диктором, соблюдая тоны.

mā má mǎ mà	mō mó mǒ mò	mī mí mǐ mì	mū mú mǔ mù
bā bá bǎ bà	bō bó bǒ bò	bī bí bǐ bì	bū bú bǔ bù
lā lá lǎ là	—	lī lí lǐ lì	lū lú lǔ lù
nā ná nǎ nà	—	nī ní nǐ nì	nū nú nǔ nù



03

2. Прочитайте предложение за диктором.

Māma mà mǎ.



第一课

Иероглиф – это письменный знак китайского языка.



черта

графема

иероглиф

Графема, которая подсказывает значение иероглифа, – **ключ**.



иероглиф

ключ

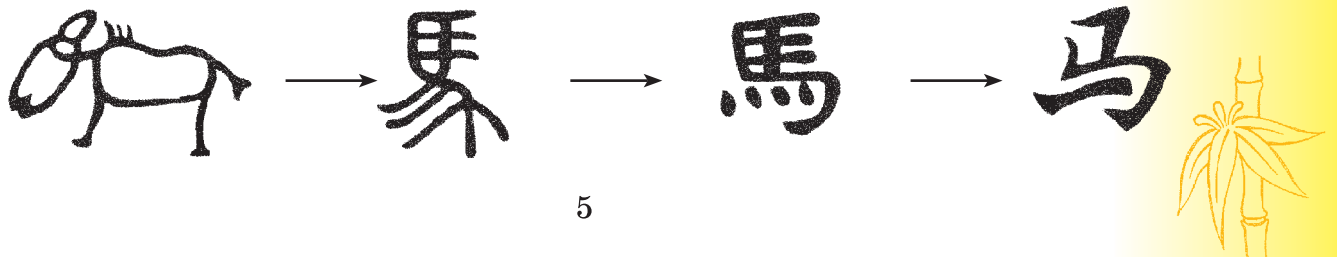
графема

Один иероглиф – один слог или слово.

Простые черты



От рисунка к иероглифу





Урок 2

Финали: e

Инициали: f h

ē é ě è



04

1. Прочитайте слоги за диктором, соблюдая тоны.

hā há	—	hē hé hè	hū hú hǔ hù
fā fá fǎ fà	fó	—	fū fú fǔ fù



05


2. Прослушайте аудиозапись. Определите тоны в словах.

ma	li	bi	ni	he	he
лошадь	груша	ручка, кисть	ты	журавль	пить

3. Назовите изображённые черты.



4. Назовите количество черт в иероглифах и порядок их написания.



Правила написания иероглифов

Иероглиф пишется сверху вниз.

Сначала пишутся горизонтальные черты, затем вертикальные и откидные.

Иероглиф пишется слева направо.

Нижняя горизонтальная черта всегда пишется последней.

Сначала пишется откидная влево, затем наклонная вправо.

Сначала пишется внешний контур, затем то, что внутри.

В замкнутом контуре: сначала пишется внешний контур без нижней замыкающей, затем то, что внутри; последней пишется замыкающая нижняя горизонталь.

Точка в правом верхнем углу всегда пишется последней.

Если в иероглифе есть центральная и боковые части, которые с ней не пересекаются, то первой пишется центральная часть, затем левая боковая, потом правая.





Урок 3

Инициали: b – p d – t g – k



06

1. Прочитайте слоги за диктором, соблюдая тоны.

pā pá pǎ pà	pō pó pǒ pò	–	pī pí pǐ pì	pū pú pǔ pù
dā dá dǎ dà	–	dé	dī dí dǐ dì	dū dú dǔ dù
tā tá tǎ tà	–	tè	tī tí tǐ tì	tū tú tǔ tù
gā gá gǎ gà	–	gē gé gè	–	gū gú gǔ gù
kā ká kǎ kà	–	kē ké kě kè	–	kū kú kǔ kù



07

2. Прослушайте аудиозапись. Выберите нужный слог.

bō – pō dā – tā bá – pá
dì – tì gǔ – kǔ gè – kè



08

3. Прочитайте слова за диктором, соблюдая тоны.

bàba

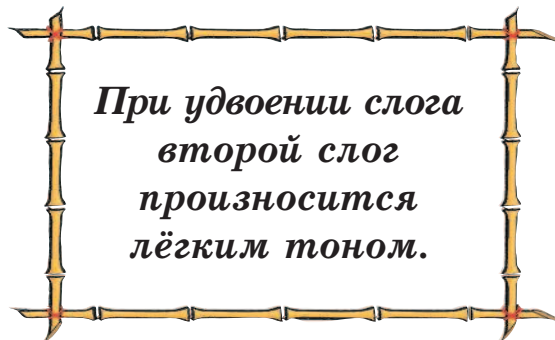
māma

gēge

dìdi

gūgu

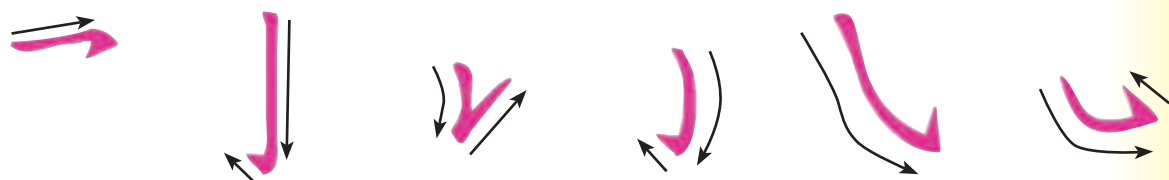
bóbo



4. Назовите изображённые черты.



Простые черты с крюком



5. Назовите количество черт в иероглифах и порядок их написания.



От рисунка к иероглифу





Урок 4

Финали: ü

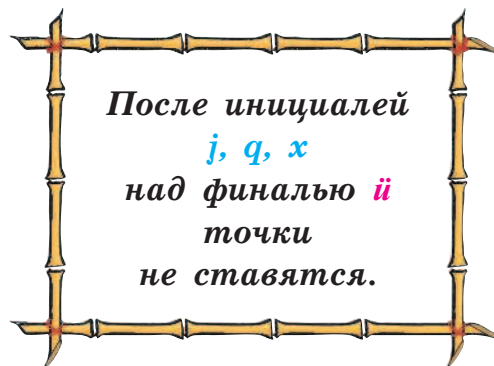
Инициали: j q x

ū ú ŭ ù



09

jū	jú	jǔ	jù
qū	qú	qǔ	qù
xū	xú	xǔ	xù



10

1. Прослушайте аудиозапись. Прочитайте слоги за диктором.

lū lū	qǐ xí	nú nú	jǐ qí
jī qī	lǔ lù	xí qí	jǔ qú
dī jī	mì mǎ	nǚ lǔ	jī qì
qī xī	qǔ jǔ	tí qí	dǐ jí



11

2. Прослушайте аудиозапись. Выберите нужный слог.

jū – dū	jì – dì	jú – dú	jī – dī
qī – tǐ	qù – tù	qǔ – tǔ	qí – tí



12

3. Прочитайте за диктором слова с лёгким тоном.

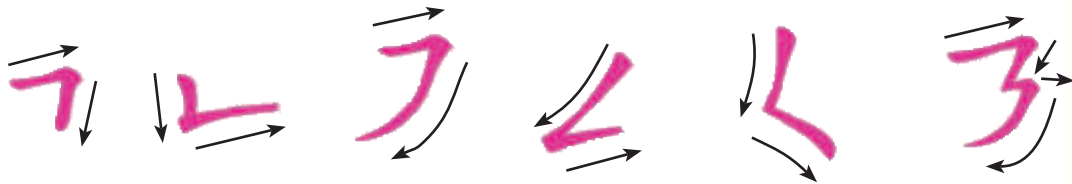
bàba māma gēge dìdi gūgu bóbo

第四课

4. Назовите изображённые черты.



Ломаные черты




5. Назовите выделенную черту.



6. Назовите количество черт в иероглифах и порядок их написания.



От рисунка к иероглифу





Урок 5

Финали: ai ei ui

Инициали: z c s



13

1. Прочитайте финали за диктором, соблюдая тоны.

āi ái ǎi ài

ēi éi ěi èi

uī uí uǐ uì



14

2. Прочитайте слоги за диктором, соблюдая тоны.

zāi	zái	zǎi	zài
cāi	cái	cǎi	cài
sāi	—	—	—
—	zéi	—	—
zuī	—	zuǐ	zuì
cuī	—	—	cuì
suī	suí	—	suì



15

3. Прослушайте аудиозапись. Назовите инициали.

___ uǐ

___ ā

___ ài

___ ēi

___ ǎi



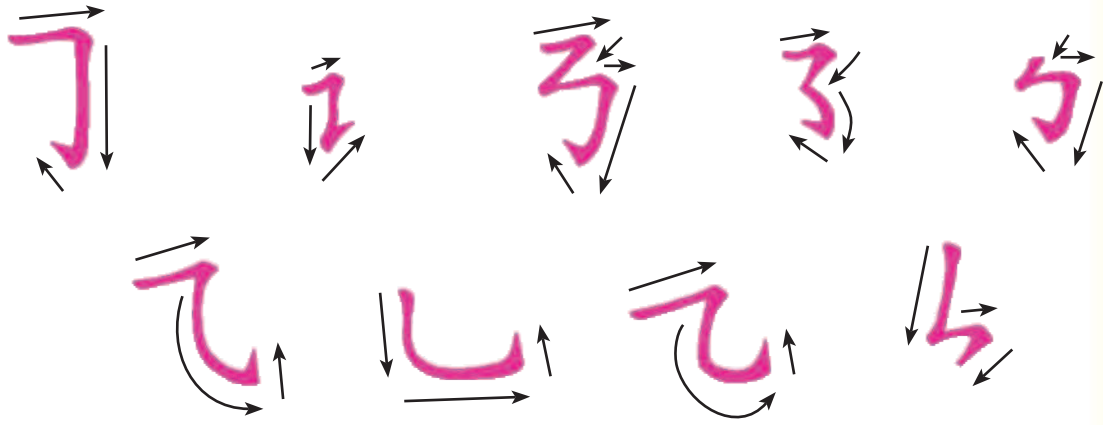
8



100



Ломанные черты с крюком



4. Назовите выделенную черту.



5. Назовите количество черт в иероглифах и порядок их написания.



6. Найдите и назовите спрятавшиеся черты.





Урок 6

Финали: ia iao ie iu

Инициали: w y



16

1. Прочитайте финали за диктором, соблюдая тоны.

iā	iá	iǎ	ià
iāo	iáo	iǎo	iào
iē	ié	iě	iè
iū	iú	iǔ	iù
yī	yí	yǐ	yì



17

2. Прочитайте слоги и слова за диктором, соблюдая тоны.

1	wāi	—	wǎi	wài
	wēi	wéi	wěi	wèi
	wū	wú	wǔ	wù
	—	—	niǎo	niào
	niē	—	—	niè
	liū	liú	liǔ	liù



18

2 niǎo wǔ qiú liù xié jiǔ niú

птичка 5 мяч 6 обувь 9 корова