

О. В. Афанасьева
И. В. Михеева

АНГЛИЙСКИЙ
ЯЗЫК

Рабочая тетрадь

2 КЛАСС

9-е издание, стереотипное

МОСКВА



2020

УДК 373.167.1:811.111
ББК 81.2Англ-922
А94

В комплект входят аудиоприложения к учебнику, рабочей тетради и диагностическим работам, доступные для бесплатного скачивания на сайте rosuchebnik.ru/audio

Афанасьева, О. В.
А94 Английский язык. 2 класс : рабочая тетрадь / О. В. Афанасьева, И. В. Михеева. — 9-е изд., стереотип. — М. : Дрофа, 2020. — 108, [4] с. : ил. — (Российский учебник : Rainbow English).

ISBN 978-5-358-23237-2

Рабочая тетрадь является составной частью УМК для 2 класса, созданного известными специалистами в области преподавания английского языка О. В. Афанасьевой и И. В. Михеевой. Она предназначена для самостоятельной работы учащихся дома.

УДК 373.167.1:811.111
ББК 81.2Англ-922

ISBN 978-5-358-23237-2

© ООО «ДРОФА», 2012
© ООО «ДРОФА», 2019, с изменениями

- 1 Послушай, как эти дети здороваются и называют свои имена. Повтори их за диктором, (1).



Nell



Ben




Ken



Deb



Mel



Ed

- 2 Представь себе, что ты играешь роль этих английских школьников. Поздоровайся и скажи, как тебя зовут. Проверь себя, (2).



Ben




Mel



Nell



Deb



Ed



Ken

- 3 Послушай аудиозапись и покажи цифрами, в каком порядке диктор называет эти имена, (3).



Deb

№ _____



Nell

№1



Ben

№ _____



Mel

№ _____



Ed

№ _____



Ken

№ _____

- 4 Послушай аудиозапись и нарисуй те предметы и животных, названия которых ты услышишь по-английски, (4).

1.	4.
2.	5.
3.	6.

Step 2

- 1 Послушай четыре диалога, (5), и напиши, в каком порядке они следуют.



№ _____



№ _____



№ _____




№ _____

2 Напиши по строчке следующие буквы.

B b																						
D d																						
L l																						
M m																						
N n																						
E e																						

3 Раскрась портреты детей и напиши их имена.



Nell




Mel



Ben



Ed





Deb

- 4 Соедини правильно эти строчные и прописные буквы.


B E m
l d n b N
M e L

Step 3


- 1 Английская фраза **Nice to meet you** («Приятно познакомиться») делает речь человека более вежливой. Послушай четыре диалога и отметь значком те из них, которые звучат более вежливо,  (6).



1



2



3



4


- 1) Betty — Tess
2) Len — Ted
3) Meggy — Deb
4) Ken — Benny

2 Напиши по строчке следующие буквы и слова.

T t
S s
Y y
Benny, Meggy, Teddy
Yes

3 Помоги этим ребятам найти свои портфели.


Eddy Betty Benny



- 4** Соедини правильно эти строчные и прописные буквы.

d T S g b L
Y D t y G s I B

Step 4

- 1** Послушай, как называют свои имена эти мальчики и девочки. Обведи красным карандашом имена тех, кто делает это так же, как девочка Мелли,  (7).



Melly



Wendy




Betsy



Mel

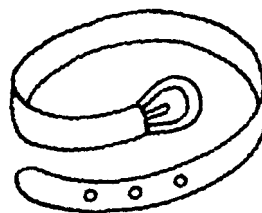
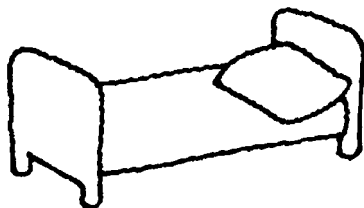



Benny

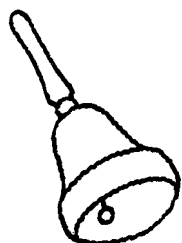


Tess

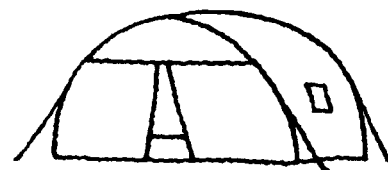
- 2** Соедини слова и картинки. Раскрась картинки.



bell egg belt tent net ten bed nest



10






elf

pen

10

Step 5

2 Послушай, как говорят друг с другом эти мальчики и девочки, и соедини имена говорящих, ● (8).



3 Соедини правильно эти строчные и прописные буквы.

l

j

z

s

B

z

H

i

h

d


J

D

b

s

4 Допиши слова. Раскрась картинку.



Step 6

1 Послушай диалоги этих людей, (9), и напиши, в какой очерёдности они следуют.

- 1 Ed/Ben
- Bill/Kitty
- Will/Meggy
- Kim/Ted