

О. А. Радченко, Г. Хебелер,
Н. П. Стёпкин

 | российский
учебник

НЕМЕЦКИЙ ЯЗЫК

«Alles klar!»

1-й год обучения

Учебник

Рекомендовано
Министерством
просвещения
Российской Федерации

9-е издание, стереотипное

Москва

 ДРОФА

2020



УДК 373.167.1:881.112.2
ББК 81.2Нем—922
Р15

Аудиоприложение к учебнику доступно на сайте rosuchebnik.ru/audio

Серия «Alles klar!» награждена почетной грамотой
Фонда им. Роберта Боша (ФРГ) в номинации
«Германо-российские совместные проекты»

Радченко, О. А.

Р15 **Немецкий язык : 1-й год обучения. 5 класс : учебник / О. А. Радченко, Г. Хебелер, Н. П. Стёпкин. — 9-е изд., стереотип. — М. : Дрофа, 2020. — 239, [1] с. : ил. — (Российский учебник : Alles klar!).**

ISBN 978-5-358-23272-3

Учебник по немецкому языку предназначен для учащихся 5 классов и является основным компонентом учебно-методического комплекта, в который также входят рабочие тетради № 1 и 2, книга для учителя, тесты и рабочая программа.

Учебник соответствует требованиям Федерального государственного образовательного стандарта основного общего образования.

УДК 373.167.1:881.112.2
ББК 81.2Нем—922

ISBN 978-5-358-23272-3

© ООО «ДРОФА», 2019, с изменениями

1

Hallo!
Willkommen!

Lektion
eins

Урок
1

Давайте
ПОЗНАКОМИМСЯ!

Ф О Н Е Т И К А

Все на фонетическую зарядку!

..... 1

Привет! Меня зовут Гретель. Сегодня мы начинаем изучать немецкие буквы и звуки. Посмотрите на них внимательно и послушайте, как они называются. 🎧



A, a

B, b

H, h

E, e

C, c

N, n

I, i

S, s, ß

O, o

D, d

T, t

U, u

G, g

W, w

..... 2

А теперь научимся правильно произносить слова, в которых используются эти буквы. 🎧



Hallo!

A, a

Anna, Hallo,
Gabi

E, e



Tee, Berlin

O, o



Otto, Hallo



I, i


Gabi,

Susi



B, b

Gabi, Barbara




U, u

Uta, Udo

D, d

Udo



G, g

Gabi, gut

H, h

Hans, Hanna

N, n

Nina, Tina

S, s, ß

Susi, Hans

T, t



Tee, Martina

W, w

Wolfgang,
Wanne

-3 Посмотрите на рисунки и послушайте, как звучат подписи к ним. 



Das ist Gabi.



Das ist Susi.



Das ist Tina.



Das ist Hans.




Das ist Udo.

Г Р А М М А Т И К А

Обратите внимание на то, как правильно сказать по-немецки: «Это Зузи». В отличие от русского языка, в немецких предложениях обязательно используется глагол **sein** — «быть»:

Das **ist** Susi. → Это Зузи.

Das **ist** Udo. → Это Удо.

-4 Давайте научимся знакомиться по-немецки. Послушайте диалоги, повторите их за диктором, а затем попробуйте сами представиться друг другу. 



1. — Hallo! Ich bin Udo.
— Hallo! Ich bin Susi.
2. — Hallo! Ich bin Otto.
— Ich bin Uta.
3. — Ich bin Anna.
— Und ich bin Hans.


Г Р А М М А Т И К А

В диалогах вы увидели уже знакомый вам глагол **sein**, но в другой форме.

Ich **bin** Anna. → Я Анна.

Ich **bin** Otto. → Я Отто.

А вот ещё одна возможность представиться. Для этого можно использовать глагол **heißen** — «называться». Обратите внимание, как он изменяется.

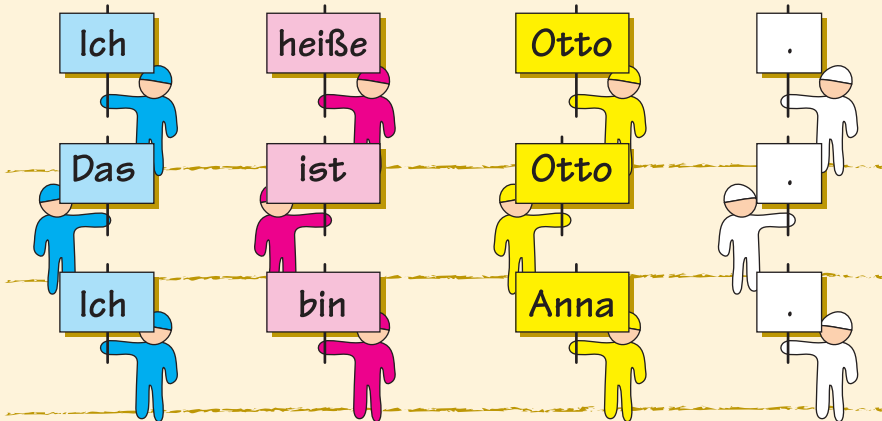
- 5 Сначала прослушайте диалоги, повторите их за диктором, а затем попробуйте познакомиться друг с другом, используя новый глагол. 

1. — Hallo! Ich heiße Udo.
— Hallo! Ich heiße Gabi.
2. — Hallo! Ich heiße Otto.
— Ich heiße Uta.
3. — Ich bin Anna.
— Und ich heiße Hans.

Запомните немецкое приветствие:

Hallo! → Привет!

Г Р А М М А Т И К А



.....6

ВСЕ НА ВСТРЕЧУ С НЕМЕЦКИМИ ДРУЗЬЯМИ!
 Всем повторить новые слова и выражения,
 чтобы правильно представиться! Гретель

Hallo!

Das ist ...

Das ist ...

Ich bin ...

Hallo!

Ich heiße ...

Ich heiße ...

Ich bin ...



ПРОВЕРЬ СЕБЯ!

Закончив изучать урок 1, вы должны:


1. Знать все слова и выражения, необходимые для того, чтобы уметь представиться друг другу.
2. Найти в тексте урока немецкие предложения, соответствующие русским фразам:
 Это Отто. Меня зовут Анна. Привет! Я Отто. Это Ханс. Меня зовут Ута. А меня зовут Ханс.
3. Знать немецкое приветствие.

Lektion zwei

Урок 2

Ты откуда, Кики?

Ф О Н Е Т И К А

- 1 Сегодня мы познакомимся с новыми буквами немецкого алфавита. Посмотрите внимательно на немецкие буквы и послушайте, как они называются. 



F, f

L, l


J, j

M, m

K, k

P, p

R, r


- 2 А теперь научимся правильно произносить слова, в которых используются эти буквы и их сочетания. 

F, f



Foto

K, k



Kiki, Kasette

J, j

ja, Katja

L, l



Lisa, Flo, Bello


M, m

Michi?
Emma?

R, r



Bremen, Gitarre

..... 3 Познакомьтесь с краткими и полными формами немецких имён, послушав и повторив их за диктором. 

Flo → Florian
Tina → Martina
Katja → Katharina
Micha → Michael
Babsi → Barbara

Kiki → Kirsten
Michi → Michaela
Lisa → Elisabeth
Steffi → Stefanie

..... 4 На прошлом уроке мы научились представляться. Давайте вспомним, как это делается. Для этого вставьте в предложения недостающие слова.

das

bin

Ich

ist


- | | |
|------------------|--------------------|
| 1. Das ... Flo. | 4. ... bin Lisa. |
| 2. ... ist Tina. | 5. ... heiÙe Lisa. |
| 3. Ich ... Kiki. | 6. Ich ... Babsi. |

Г Р А М М А Т И К А

Для того чтобы представить несколько человек, используется глагол **sein** в форме **sind**.

Das **sind** Gabi und Anna. → Это Габри и Анна.

Das **sind** Otto und Udo. → Это Отто и Удо.

..... 5 Давайте послушаем, как мальчики и девочки представляют друг друга. 



Das sind Gabi und Anna.



Das sind Udo und Otto.



Das sind Hans und Uta.



Das sind Gabi und Otto.

..... 6 Составьте по этому образцу предложения, используя немецкие имена из упр. 3.

Г Р А М М А Т И К А

Ist	das	Udo	?
Sind	das	Anna und Berta	?
Sind	das	Hans und Uta	?

.....7 Составьте диалоги, используя эти карточки.

Hallo! Ich bin ...


Das ist ...

Ist das ...?

Ich heiÙe ...

Das sind ...

Sind das ...?

.....8 Послушайте диалоги, прочитайте их по ролям, а затем постарайтесь перевести. Обратите внимание на использование слов ja — «да», nein — «нет». 



1. — Ist das Flo?
— Ja, das ist Flo.

2. — Ist das Otto?
— Nein, das ist Micha.

3. — Sind das Babsi und Steffi?
— Ja, das sind Babsi und Steffi.



4. — Sind das Katja und Tina?
— Nein, das sind Lisa und Kiki.


.....9 Посмотрите на рисунки и ответьте на вопросы.

Ist das Peter? Ist das Paul? Ist das Anna? Ist das Udo?
Sind das Gabi und Hans? Sind das Uta und Udo?




ГРАММАТИКА

Вам уже встречались в упражнениях немецкие местоимения **ich** и **du**. Познакомьтесь ещё с четырьмя местоимениями и помогите Макс и Морицу войти в таинственный замок.





..... 10 Продолжаем знакомиться с новыми друзьями. Откуда они приехали? Послушайте диалоги и постарайтесь повторить их вслед за диктором. Обратите внимание на местоимения и окончания глаголов. 

1. — Hallo, Anna!
— Hallo, Udo. Das ist Susi. Sie kommt aus Rostock.
2. — Hallo, Uta!
— Das ist Flo. Er kommt aus Hamburg.
3. — Hallo, Flo!
— Hallo, Gabi! Das sind Peter und Hans. Sie kommen aus Kiel.
4. — Hallo, Lisa!
— Hallo, Hans! Das sind Katja und Tina. Sie kommen aus Berlin.

Г Р А М М А Т И К А

Вы встретили в диалогах личные формы глагола **kommen** в настоящем времени. Посмотрите на таблицу и познакомьтесь с правилами спряжения большинства немецких глаголов в настоящем времени.

Ich komme

du kommst

sie

er

es

} kommt sie kommen

.....11 Представьте ваших новых знакомых, используя в качестве образца диалоги из упр. 10.

Beate aus Bremen, Wibke aus Berlin, Hanna aus Potsdam, Anja aus Bonn, Heiko aus Erfurt, Martin aus Augsburg, Micha und Kiki aus Rostock, Stefan und Andreas aus Dresden.

DEUTSCHLAND

