

# FORWARD

 | российский учебник



класс

## АНГЛИЙСКИЙ ЯЗЫК

**Учебник для учащихся  
общеобразовательных организаций**

В двух частях

**Часть первая**

Под редакцией доктора филологических наук,  
профессора М. В. Вербицкой

6-е издание, стереотипное

*Рекомендовано  
Министерством  
просвещения  
Российской  
Федерации*

Москва

*Издательский  
центр*  
**«Вентана-Граф»**

Pearson Education Limited

2020

УДК 373.167.1:811.111  
ББК 81.2Англ-922  
А64

### Учебник включён в Федеральный перечень

Авторы: д-р филол. наук, проф. *М.В. Вербицкая, Б. Эббс, Э. Уорелл, Э. Уорд*

Аудиоприложение к учебнику доступно на сайте [rosuchebnik.pf/audio](http://rosuchebnik.pf/audio)

**А64 Английский язык** : 3 класс : учебник для учащихся общеобразовательных организаций : в 2 ч. Ч. 1 / [М.В. Вербицкая, Б. Эббс, Э. Уорелл, Э. Уорд] ; под ред. М.В. Вербицкой. — 6-е изд., стереотип. — М. : Вентана-Граф : Pearson Education Limited, 2020. — 96 с. : ил. — (Российский учебник : Forward).

ISBN 978-5-360-11315-7 (ч. 1)

ISBN 978-5-360-11314-0 (общ.)

Учебник является вторым в серии «Forward», обеспечивающей преемственность изучения английского языка со 2 по 11 класс общеобразовательных организаций. Учебник рассчитан на обязательное изучение предмета «Иностранный язык» в 3 классе в организациях, работающих по базисному учебному плану, а также в школах и классах с углублённым изучением английского языка.

В первую часть входят разделы с 1 по 13, во вторую — разделы с 14 по 22.

Соответствует Федеральному государственному образовательному стандарту начального общего образования (2009 г.).

УДК 373.167.1:811.111

ББК 81.2Англ-922

### Условные обозначения



Сначала послушай



Работай вместе с классом



Прочитай



Напиши



Твой «ноутбук»: повтори буквы и звуки



Выучи новые слова и выражения



Твоя очередь: работай самостоятельно



Запомни!



Вспомни!

\* **Дополнительное задание**

ISBN 978-5-360-11315-7 (ч. 1)  
ISBN 978-5-360-11314-0 (общ.)

© Издательский центр «Вентана-Граф», 2011

© Pearson Education Limited, 2011


© Издательский центр «Вентана-Граф», 2019, с изменениями

© Pearson Education Limited, 2019, with amendments

# Contents

## Содержание

1	Back to school	
	Снова в школу .....	4
2	Ben's new friend	
	У Бена новый друг .....	10
3	At the swimming pool	
	В плавательном бассейне .....	16
4	How do you spell it?	
	Как это пишется? .....	22
5	A project about Australia	
	Проект «Знакомимся с Австралией» .....	28
6	Our country	
	Наша страна .....	34
	Review 1	
	Повторение 1 .....	38
7	Shapes	
	Фигуры .....	40
8	What can you do?	
	Что ты умеешь делать? .....	46
9	It's snowing!	
	Снег идёт! .....	52
10	Can you ride a bicycle?	
	А ты умеешь кататься на велосипеде? .....	58
11	Shopping!	
	Идём по магазинам! .....	64
	Review 2	
	Повторение 2 .....	70
12	Let's make some pancakes!	
	Давайте напечём блинов! .....	72
13	What time is it?	
	Который час? .....	78
	Англо-русский словарь .....	84
	Мой «ноутбук» .....	94




# Back to school



1. • Listen and look.

• Кого из героев истории ты уже знаешь, а кого встречаешь в первый раз?



Fine. I'm happy! I'm back to school!  
And what is this?




4



puppy    month    Bye-bye!

# Снова в школу

Good morning, boys and girls!  
And who's this?



4

Are you ready for school?  
You are very small.



5

It's your new pupil. His name's Brownie.

He's two months old.

Goodbye!



Bye-bye!

6



2. Прочитайте текст по ролям. Разыграйте свою встречу в начале учебного года.



3. Какие звуки глухие, а какие — звонкие? Найди парные согласные звуки и прочитай в тексте примеры слов с ними.

[p]

[b]

[t]

[d]

[s]

[z]

[g]

[k]



4. Вспомни, какой слог называется открытым. Прочитай буквы, как в алфавите. Как они читаются в открытом слоге?

Aa, Ee, Ii, Oo, Uu, Yy



5. Прочитай слова в столбиках. Какие из них ты помнишь?

[eɪ]	[i:]	[aɪ]	[əʊ]	[ju:]	[aɪ]
face	Pete	fine	nose	music	fly
plane	zero	five	phone	computer	sky
cake	evening	nine	close	user	my



6. Спиши имена и транскрипцию к каждому имени. Вспомни русские названия сказок с этими героями.

### Who are they?

Cinderella, Aladdin, Red Riding Hood, Pinocchio.  
 ['red 'raɪdɪŋ 'hʊd] [ˌsɪndə'relə] [pɪ'nəʊkiəʊ] [ə'lædɪn]



7. Разыграйте диалоги по образцу. Выберите героя сказки для себя.



Hello, I'm Aladdin. What's your name?


My name is Pinocchio.



8. Listen and repeat. Когда можно прочитать такое стихотворение? Выучи его наизусть.

### Good Morning

Good morning to the school,  
 Good morning to the flag,  
 Good morning to the pencils and the pens.  
 Good morning to the teacher,  
 Good morning to the children,  
 Good morning to learning with my friends.





9. Count. Запиши числа словами в обратном порядке.

1 2 3 4 5 6 7 8 9 10



10. Read. Нарисуй или покажи в классе:

6 chairs, 1 lamp, 7 girls, 5 pencils, 10 books, 9 pens.



11. Какие числительные оканчиваются на слог **-teen**?  
Краткий или долгий гласный произносится в нём?

11 [i'levn]  
**eleven**

12 [twelv]  
**twelve**

13 [θz:'ti:n]  
**thirteen**

14 [fɔ:'ti:n]  
**fourteen**

15 [fif'ti:n]  
**fifteen**

16 [siks'ti:n]  
**sixteen**

17 [sevən'ti:n]  
**seventeen**

18 [ei'ti:n]  
**eighteen**

19 [naɪn'ti:n]  
**nineteen**

20 ['twenti]  
**twenty**




12. Read and point to the picture.

1 I've got a new bear. I like it very much.

2 I like my new camera.

3 His name is Brownie.

4 It's a video from Ben.



(A)



(B)



(C)



(D)



13. Напиши по-английски, что есть у ребят.

Vera has got ... . Nikita ... .

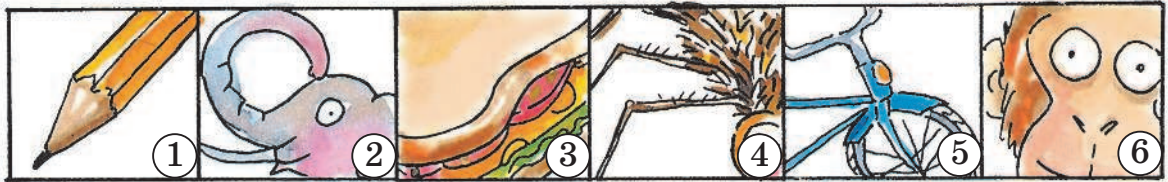
Maxim's got ... . Dasha ... .



14. Look and read. The English Alphabet.



15. Listen and point. How do you spell it? (Как это пишется?)



16. Разыграйте диалоги по образцу.

What's this?

It's a pencil.


How do you spell it?

P-E-N-C-I-L.



17. Game: I spy with my little eye.

•Что изображено на рисунке? Загадывайте друг другу слова по первой букве.



I spy with my little eye something beginning with C.




18. Listen to the song. (Послушай песню.)

•Найди в тексте слова, которые рифмуются. Назови по буквам все слова на рисунке (с. 9).



## Can you spell hat?

Can you spell hat?  
 Can you spell cat?  
 And how many Ns in Jenny?  
 Can you spell right?  
 There's a G in right.  
 And there are two Ns in Jenny.  
 Yes, there are two Ns in Jenny.  
 So, hey, hey, it's the alphabet.  
 Spelling in English is fun!  
 A's before B,  
 After that there is C,  
 And Y's the last letter  
 But one, but one,  
 Oh, spelling in English is fun!  
 Can you spell nice?  
 And twice and mice?  
 And how many Ns in Jenny?  
 Can you spell Joe?  
 There's an E in Joe.  
 And there are two Ns in Jenny.  
 Yes, there are two Ns in Jenny.



[h]

[k]

[t]

[p]



mouse (ед. ч.) — mice (мн. ч.)



19. Послушайте название одного города из Уэльса\*. Посчитайте буквы на указателе. Разыграйте диалоги по образцу.

## How many letters are there?

Wales

LLANFAIRPWLLGWYNGYLLGOGERYCHWYRNDROBWLILLANTYSILIOGOGOGOCH



How many Ys are there?



Five.

\* Уэльс является частью Великобритании. Там, кроме английского, говорят на валлийском языке.


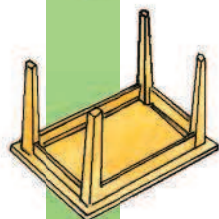
# 2

## Ben's new friend




- Расскажи по-русски, что случилось на улице, где живёт семья Бена.  
• Listen and look.

It's Saturday morning. The Taylor family are having breakfast.



Hello. My name's Cody Ramsay.  
I'm ten.



Mum, this is Ben.  
He lives next door.

Hello, Ben.



A-Z

this  
that

next door

What's happening?