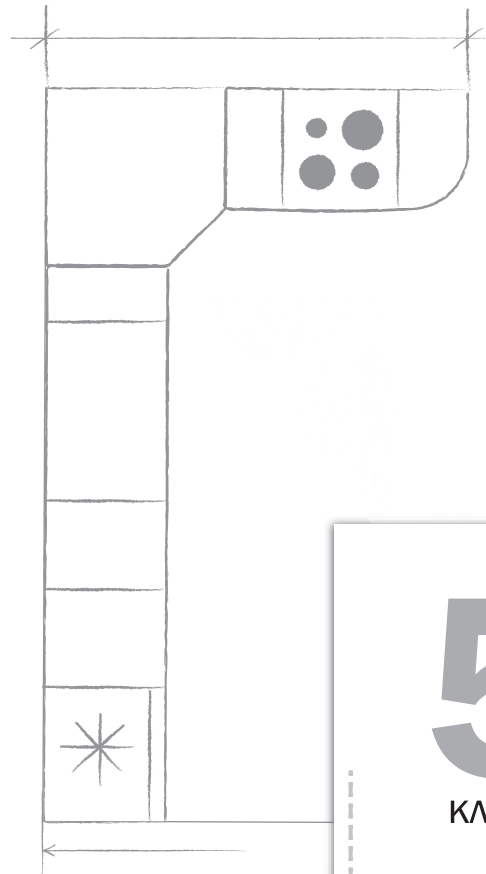


Н.В. Сеница
Н.А. Буглаева

Технология

Рабочая тетрадь

Технологии ведения дома



Для учащихся
общеобразовательных
организаций
3-е издание, стереотипное



Москва
Издательский
центр
«Вентана-Граф»
2020

УДК 373.167.1:62
ББК 74.212я72
С38

Синица, Н.В.

С38 Технология. Технологии ведения дома : 5 класс : рабочая тетрадь для учащихся общеобразовательных организаций / Н.В. Синица, Н.А. Буглаева. – 3-е изд., стереотип. – М. : Вентана-Граф, 2020. – 96 с. : ил. – (Российский учебник).

ISBN 978-5-360-11424-6

Рабочая тетрадь предназначена для занятий с использованием учебника «Технология. Технологии ведения дома» для учащихся 5 класса (Синица Н.В., Симоненко В.Д. – М. : Вентана-Граф, 2012), который соответствует Федеральному государственному образовательному стандарту основного общего образования (2010 г.).

В тетради содержится вспомогательный графический и контрольный материал к практическим занятиям по проектированию интерьера, кулинарии, созданию одежды и художественным ремёслам. Специально разработанные тесты помогут школьникам проверить знания, полученные на уроках технологии.

Соответствует Федеральному государственному образовательному стандарту основного общего образования (2010 г.).

УДК 373.167.1:62
ББК 74.212я72

РОССИЙСКИЙ УЧЕБНИК

Учебное издание

Синица Наталья Владимировна
Буглаева Нина Алексеевна

Технология
Технологии ведения дома

5 класс

Рабочая тетрадь для учащихся общеобразовательных организаций

Редактор *Л.С. Иванова*. Художественный редактор *В.В. Дубовая*
Внешнее оформление *О.Е. Гувой*. Компьютерная вёрстка *Н.И. Беляевой*
Технический редактор *Л.Е. Пухова*. Корректоры *О.А. Мерзлякина, Н.А. Шарф*

Подписано в печать 27.06.19. Формат 84×108/16. Гарнитура NewBaskervilleC
Печать офсетная. Печ. л. 6,0. Тираж 7000 экз. Заказ №

ООО Издательский центр «Вентана-Граф». 123308, г. Москва, ул. Зорге, д. 1, эт. 5



rosuchebnik.rf/метод

Предложения и замечания по содержанию и оформлению книги можно отправлять по электронному адресу: expert@rosuchebnik.ru

По вопросам приобретения продукции издательства обращайтесь: тел.: 8-800-700-64-83; e-mail: sales@rosuchebnik.ru

Электронные формы учебников, другие электронные материалы и сервисы: lesta.rosuchebnik.ru, тел.: 8-800-555-46-68

В помощь учителю и ученику: регулярно пополняемая библиотека дополнительных материалов к урокам, конкурсы и акции с поощрением победителей, рабочие программы, вебинары и видеозаписи открытых уроков rosuchebnik.rf/метод

ISBN 978-5-360-11424-6

© Синица Н.В., Буглаева Н.А., 2012
© Издательский центр «Вентана-Граф», 2012

Введение

Уважаемая пятиклассница!

В путешествии по увлекательному и сложному миру технологий тебе поможет эта рабочая тетрадь. Каждую новую тему, усвоенную из объяснений учителя и с помощью учебника, нужно будет закрепить в памяти, полученные знания и умения – проверить на практике. Рабочая тетрадь даст возможность сделать это быстро и просто. В конце каждой темы есть контрольные тесты, на которые нужно ответить, не подсматривая в учебник.

Впереди тебя ждёт интересная и полезная деятельность: ты научишься проектировать, обустроить кухню; готовить вкусные блюда для завтрака; сможешь сшить уже не игрушечные платья для кукол, а настоящие, нужные тебе вещи, начиная от юбки в сборку или фартука для занятий кулинарией и заканчивая такими сложными, но стильными изделиями, как шорты, брюки-бермуды; изготовишь аксессуары для кухни в лоскутной технике. Сделанные в качестве творческих проектов изделия помогут тебе подготовить и провести презентацию комплексного проекта – семейный завтрак.

Авторы желают тебе успехов в освоении технологии!

В рабочей тетради приняты следующие условные обозначения:

- * Задание для самостоятельного выполнения (по желанию учащегося).



Используй компьютер. Найди в Интернете нужную информацию (по желанию и возможности учащегося).

Творческая проектная деятельность

Что такое творческие проекты. Этапы выполнения проекта

Задание

1

1. Пользуясь текстом учебника, дай краткое название деятельности.

Название деятельности	Характеристика деятельности
.....	Достижение цели, решение проблемы (создание нового изделия, услуги)
.....	Процесс создания проекта, подготовка комплекта проектной документации

2. Установи, к какому этапу работы над творческим проектом относятся перечисленные виды деятельности.

Этап		Деятельность	
А	Поисковый	1	<ul style="list-style-type: none">• Разработка конструкции.• Подбор материалов и инструментов.• Организация рабочего места.• Изготовление изделия.• Подсчёт затрат на изготовление изделия
Б	Технологический	2	<ul style="list-style-type: none">• Контроль качества изделия.• Испытание изделия.• Анализ изделия.• Защита проекта
В	Заключительный (аналитический)	3	<ul style="list-style-type: none">• Выбор темы.• Обоснование потребности.• Формулирование требований.• Разработка вариантов изделия.• Выбор лучшего варианта изделия

Ответ: А —; Б —; В —

Оценка и комментарии учителя:

Оформление интерьера

Интерьер и планировка кухни-столовой

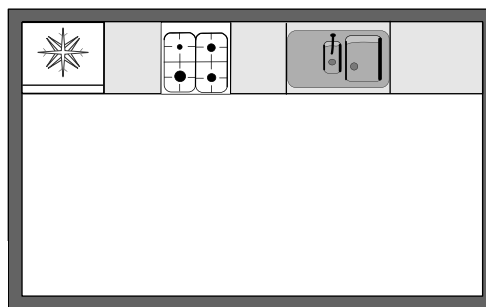
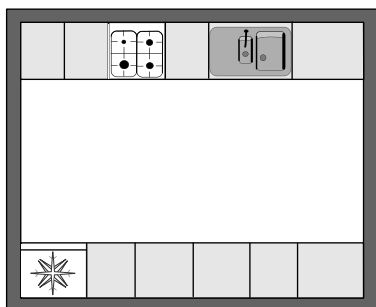
Задание 2

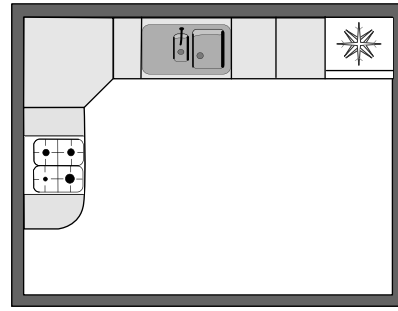
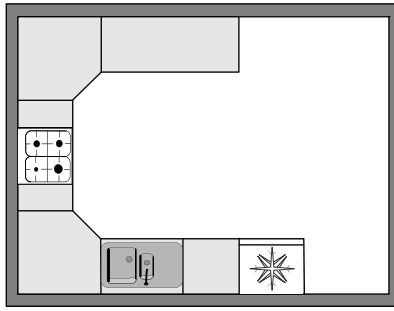
1. Установи, какому виду требований к интерьеру соответствуют следующие характеристики.

Требования к интерьеру		Характеристики интерьера	
А	Эргономические	1	Гармоничное цветовое сочетание стен и мебели, художественное оформление интерьера, наличие комнатных цветов
Б	Санитарно-гигиенические	2	Удобное для пользования расположение выключателей, крючков для одежды, полок в шкафах
В	Эстетические	3	Чистота, комфортная температура и влажность воздуха, хорошее освещение различных зон, изоляция шума


Ответ: А — _____; Б — _____; В — _____.

2. Определи по рисунку вид планировки кухни и запиши его название. В каждой планировке начерти цветным фломастером рабочий треугольник.





3. В ходе выполнения практической работы № 1 из учебника разработай планировку кухни-столовой. Масштаб 1 : 20 (1 клетка = 20 см).



Какой тип планировки кухни-столовой получился?

4. Установи соответствие между названием стиля кухни и его характерными особенностями.

<i>Стиль кухни</i>		<i>Характерные особенности</i>	
А	Деревенский	1	Массивная деревянная мебель с резными украшениями, цветные витражи
Б	Классический	2	Светлые тона, отсутствие мелких деталей, использование только нужных предметов
В	Модерн	3	Шторы с мелким рисунком, расписные кухонные доски и подносы, прихватки из лоскутов
Г	Минимализм	4	Яркие фасады, металлические и стеклянные поверхности

Ответ: А — _____; Б — _____; В — _____; Г — _____.

5. **Проверь себя.** Впиши в клетки слова-ответы.

1. Внутренний вид и оформление помещения.

--	--	--	--	--	--	--	--	--	--

2. Зона в кухне, предназначенная для приготовления пищи.

--	--	--	--	--	--	--	--	--	--

3. Зона в кухне, предназначенная для приёма пищи.

--	--	--	--	--	--	--	--	--	--

4. Чертёж кухни с учётом размеров и расположения окон и дверей.

--	--	--	--	--	--	--	--	--	--

5. Рациональный путь, по которому человек движется по кухне во время приготовления пищи.

--	--	--	--	--	--	--	--	--	--	--	--	--	--	--	--	--	--	--	--	--	--	--



В поисковой системе Интернета сделай запрос: «Как спроектировать кухню на компьютере». Ознакомься с программами для проектирования кухни.

Оценка и комментарии учителя:

.....

Бытовые электроприборы на кухне

Задание

3



1. Определи назначение перечисленных видов бытовой техники для кухни. Впиши в таблицу соответствующую цифру.

<i>Бытовая техника</i>		<i>Назначение</i>	
А	Холодильник	1	Мытьё и сушка посуды
Б	Микроволновая печь	2	Хранение продуктов и приготовленной пищи
В	Посудомоечная машина	3	Быстрый разогрев пищи, разморозка продуктов

А	Б	В

2. Запиши в таблицу название необходимых твоей семье дополнительных электроприборов для кухни и их назначение.

<i>Название электроприбора</i>	<i>Назначение</i>

3. Проверь себя. Верны ли следующие утверждения?

<i>Утверждение</i>	<i>Да</i>	<i>Нет</i>
1. Функция современного холодильника — увеличить срок хранения продуктов и блюд		
2. Чтобы уничтожить неприятный запах в холодильнике, нужно положить в него активированный уголь		
3. Для приготовления в микроволновой печи можно использовать металлическую посуду		
4. Перед тем как разогреть в микроволновой печи сосиску, необходимо снять с неё полиэтиленовую оболочку		
5. Режим быстрой мойки в посудомоечной машине предназначен для сильнозагрязнённой посуды		




Узнай в Интернете, что означает: «Холодильник оснащён системой No frost».

Оценка и комментарии учителя:

.....

.....



Мой творческий проект

(Название)

1. Проблемная ситуация

Потребность в изделии

2. Цель проекта

3. Задачи проекта